



# BLANCO RECENSIE

© Teaching Little Minds

# MIJN BOEK RECENSIE



titel van het boek: .....

auteur: .....

uitgegeven op: .....

Beschrijf het boek.

.....

.....

.....

.....

Wie is jouw favoriet personage? Waarom?

.....

.....

Waarom zou iemand het boek moeten lezen?

.....

.....



© Teaching Little Minds





# BLANCO

## FB - PROFIEL

© Teaching Little Minds



NAAM: .....

Tijdslijn

Info

Vrienden

Foto's

Meer ▾



VERJAARDAG



WOONPLAATS



FAMILIE / VRIENDEN



HOBBY'S / WERK

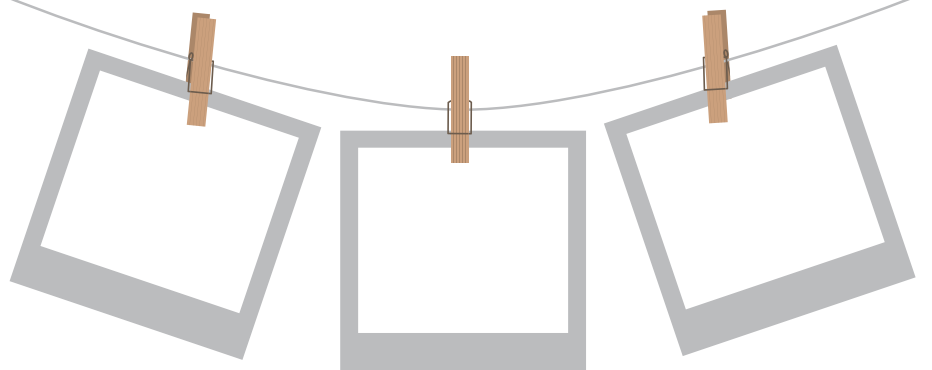



MIJN INTERESSES

Status Foto/video Levensgebeurtenis

Dit is een belangrijke gebeurtenis dat ik met jullie wil delen.

Foto's van mijn belangrijke levensgebeurtenissen:






# BLANCO INSTAGRAM

© Teaching Little Minds

GEBRUIKERSNAAM: \_\_\_\_\_



..... berichten 

..... volgers 

..... volgend 

bio: \_\_\_\_\_

\_\_\_\_\_  
\_\_\_\_\_  
\_\_\_\_\_



|  |  |  |
|--|--|--|
|  |  |  |
|  |  |  |



# BLANCO STRIP

© Teaching Little Minds



TITEL

|  |
|--|
|  |
|--|

|  |
|--|
|  |
|--|

|  |
|--|
|  |
|--|

|  |
|--|
|  |
|--|

|  |
|--|
|  |
|--|

|  |
|--|
|  |
|--|

|  |
|--|
|  |
|--|



TITEL

|  |
|--|
|  |
|--|

|  |
|--|
|  |
|--|

|  |
|--|
|  |
|--|

|  |
|--|
|  |
|--|

|  |
|--|
|  |
|--|

|  |
|--|
|  |
|--|

|  |
|--|
|  |
|--|

|  |
|--|
|  |
|--|

TITEL

|  |
|--|
|  |
|--|

|  |
|--|
|  |
|--|

|  |
|--|
|  |
|--|

|  |
|--|
|  |
|--|

|  |
|--|
|  |
|--|



# BLANCO COVER

© Teaching Little Minds



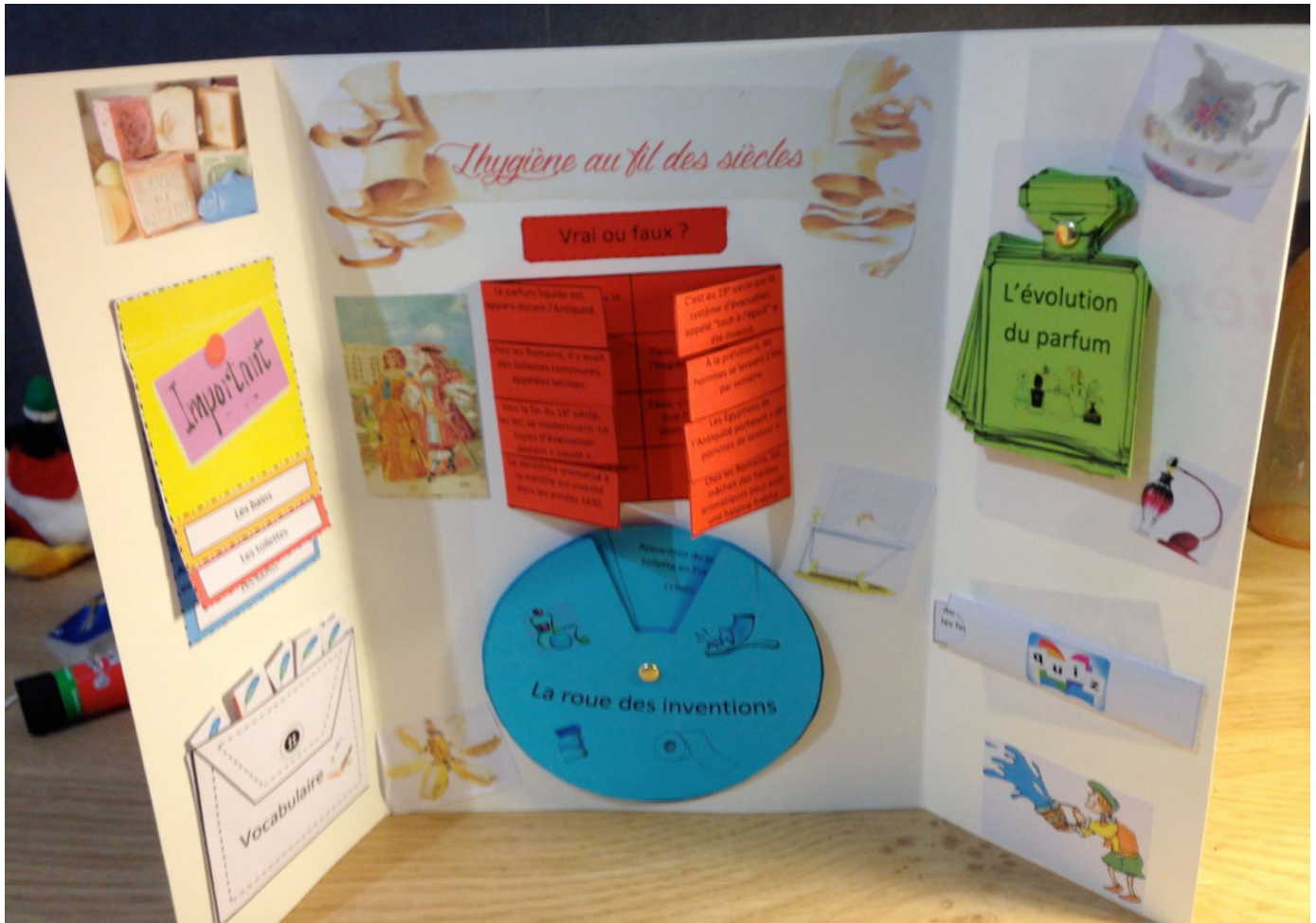
|  |
|--|
|  |
|  |
|  |



# BIJLAGE LAPBOOK

© Teaching Little Minds

# VOORBEELDEN VAN EEN LAPBOOK



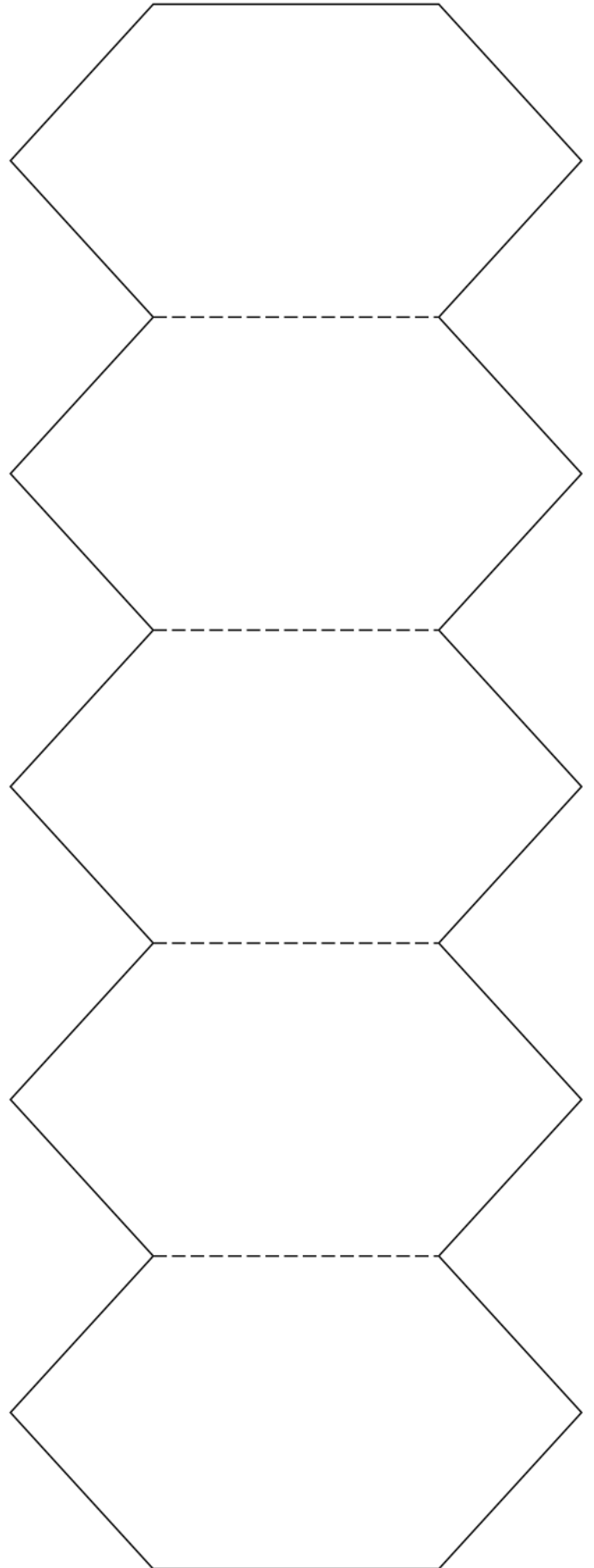
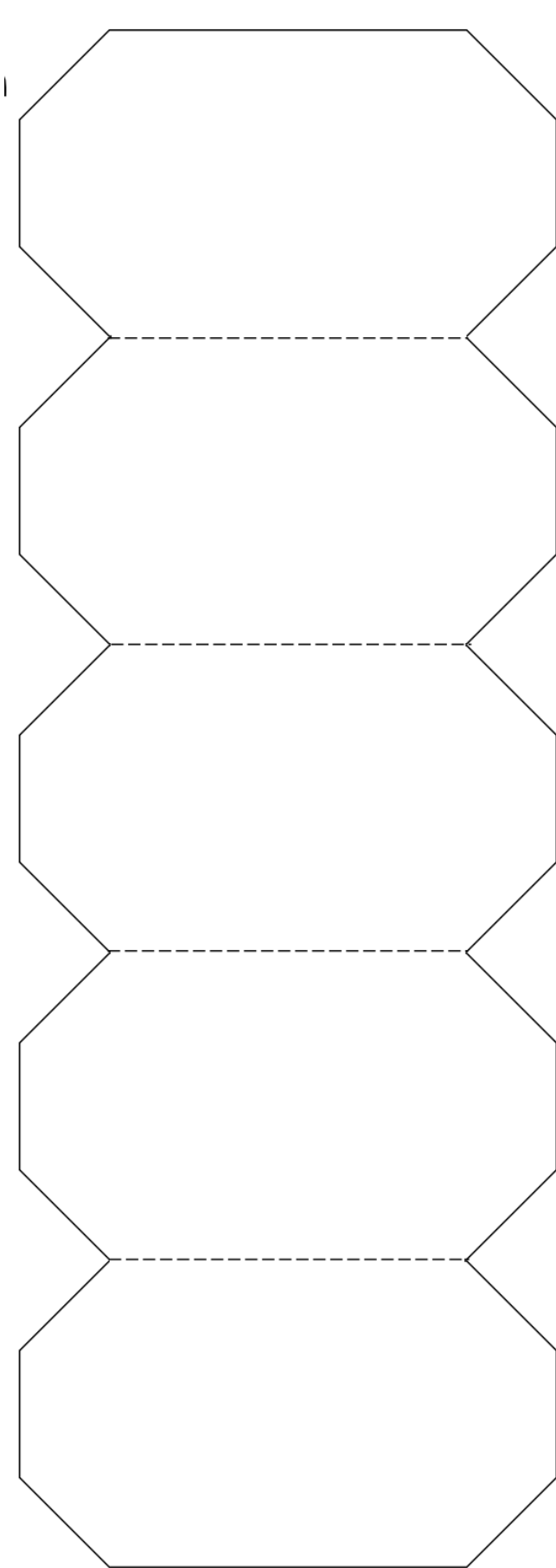
binnenkant

Bron: [www.partagerdespratique.be](http://www.partagerdespratique.be)

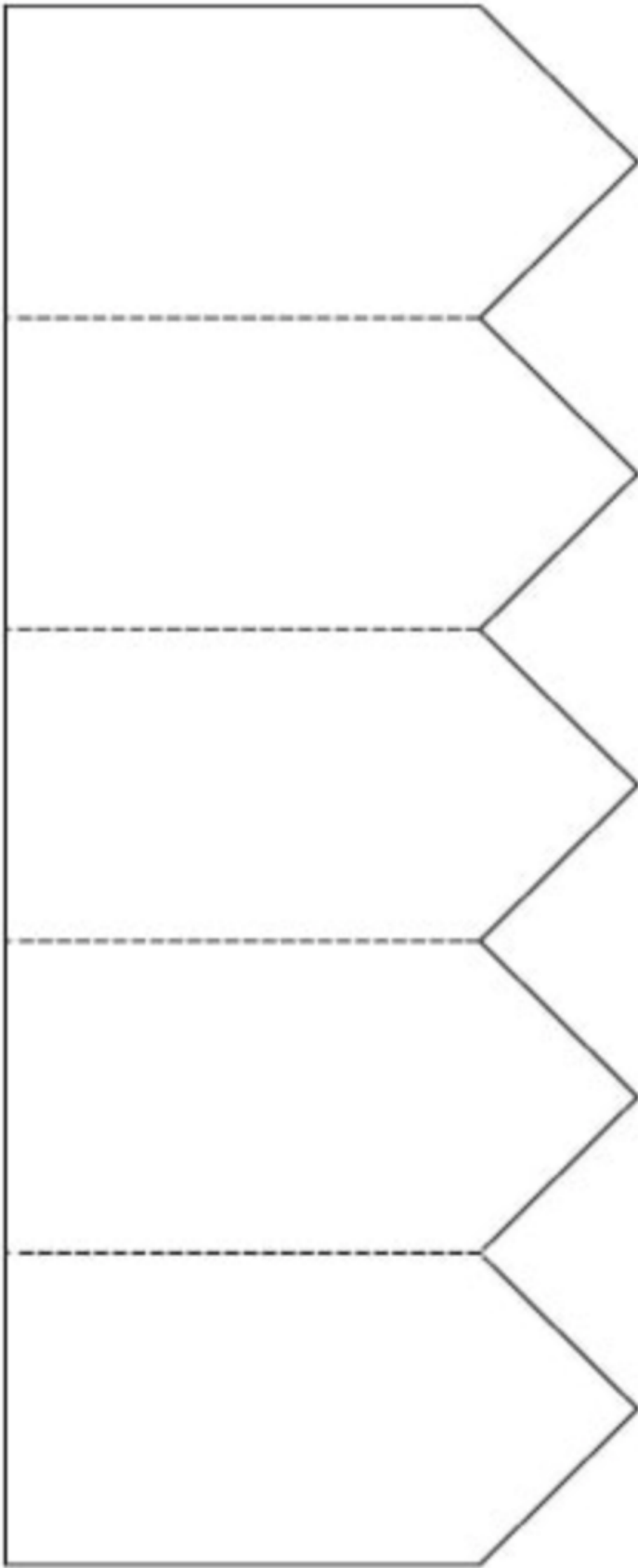


buitenkant

SJABLONEN : de stippellijnen zijn bedoeld om te plooiën.



SJABLONEN : de stippellijnen zijn bedoeld om te plooiën.





SJABLONEN : de stippellijnen zijn bedoeld om te plooiën.

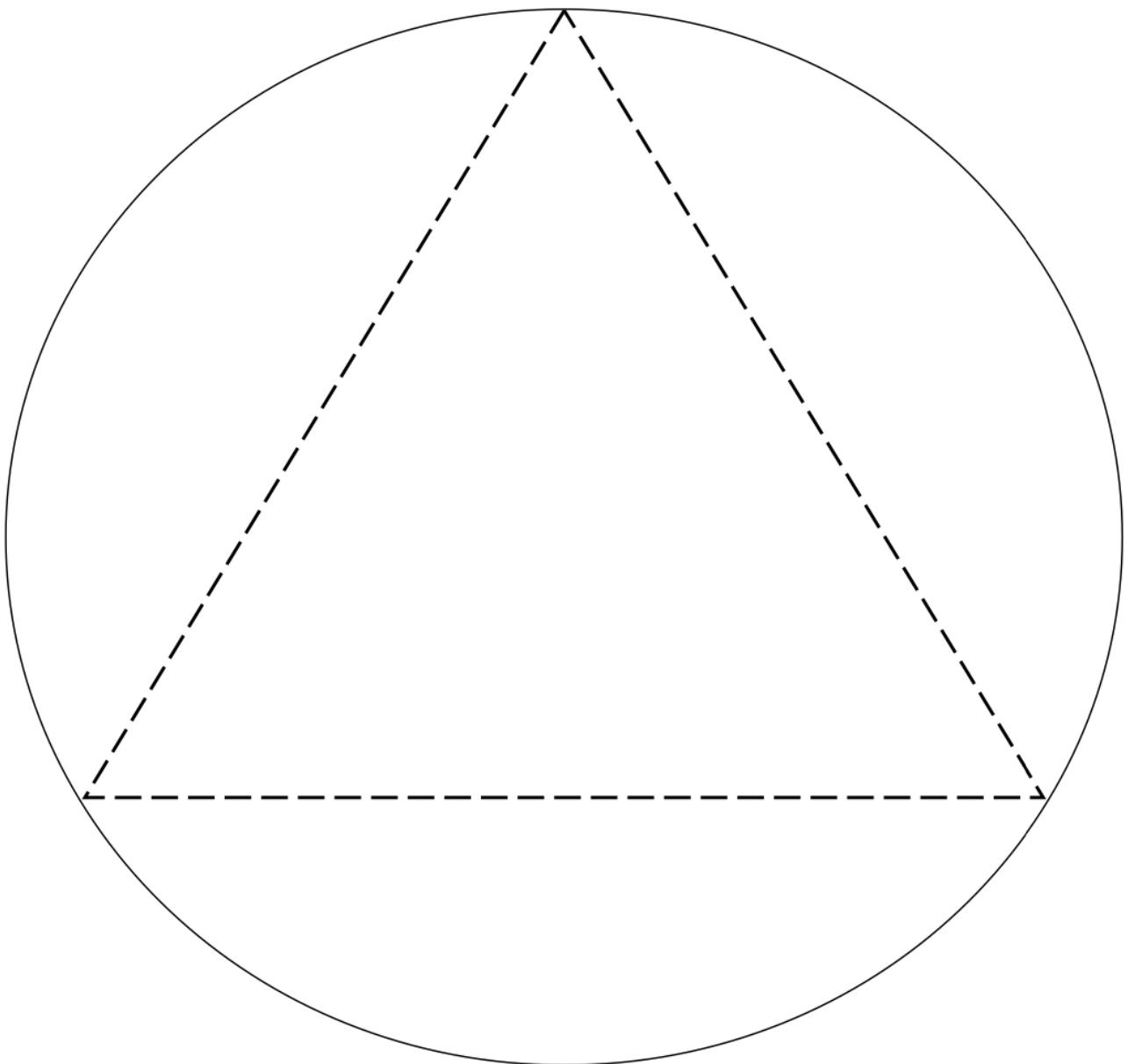



|  |  |
|--|--|
|  |  |
| Glue this area to your<br>lapbook or notebook. | Glue this area to your<br>lapbook or notebook. |
|  |  |

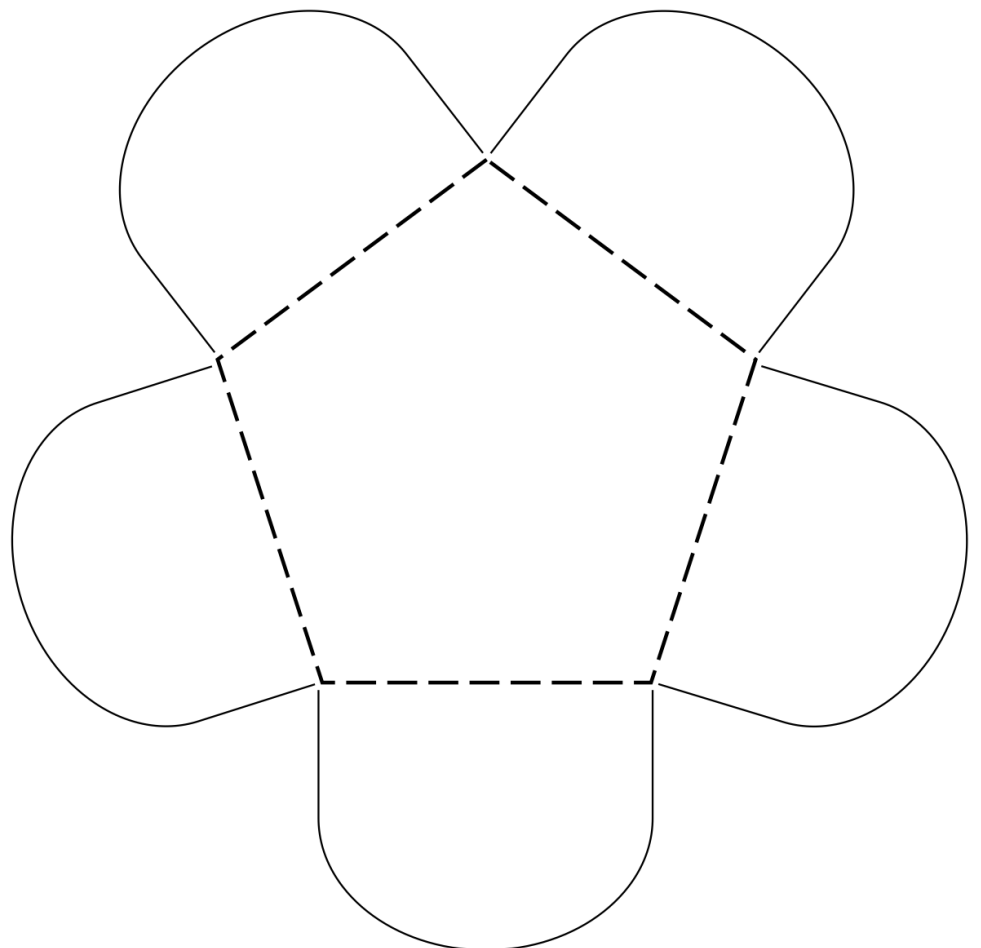
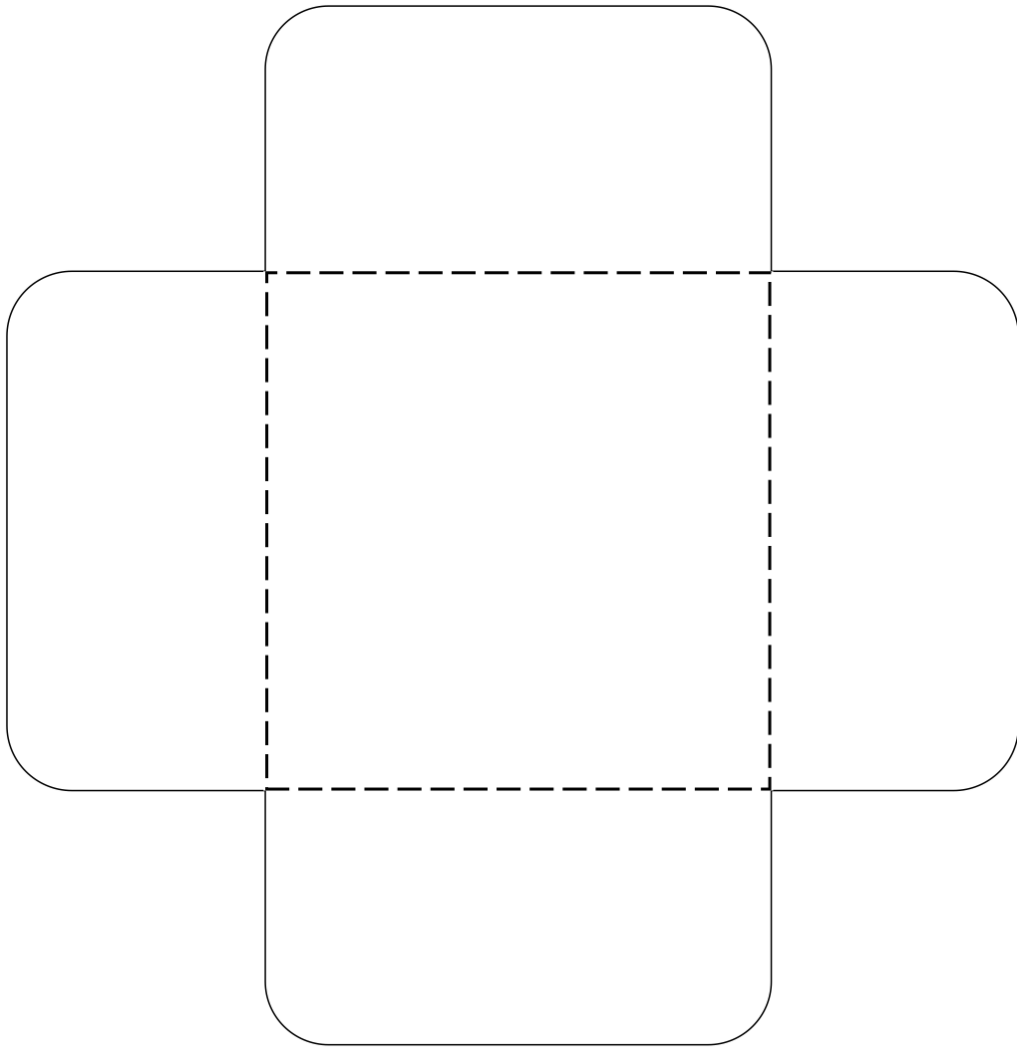
SJABLONEN : de stippellijnen zijn bedoeld om te plooiën.  
Het vakje met de geschreven tekst moet je vastkleven.

|  |  |  |
|--|--|--|
|  | Glue this area to your<br>lapbook or notebook. |  |
|  | Glue this area to your<br>lapbook or notebook. |  |
|  | Glue this area to your<br>lapbook or notebook. |  |
|  | Glue this area to your<br>lapbook or notebook. |  |


SJABLONEN : de stippellijnen zijn bedoeld om te plooiën.



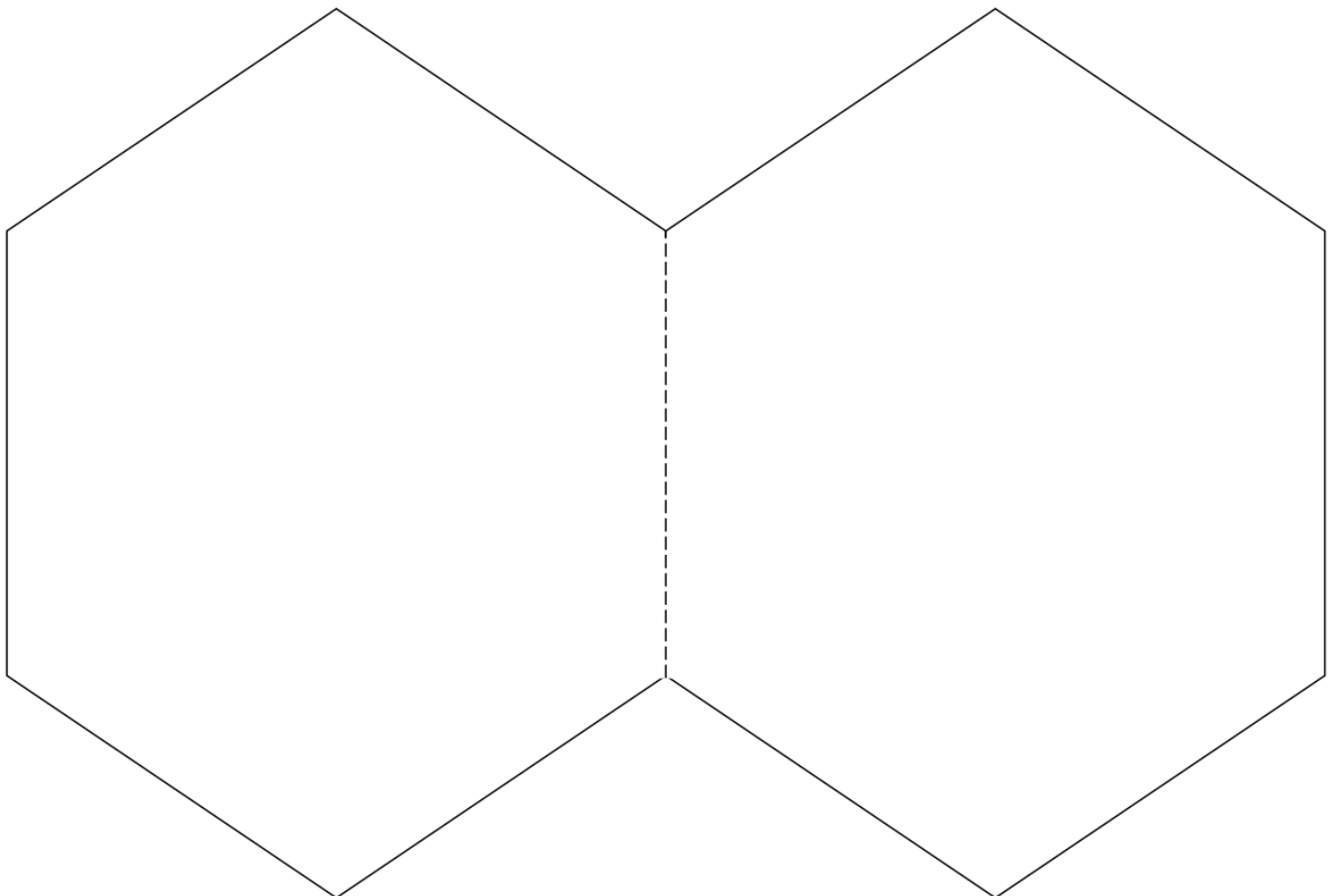
SJABLONEN : de stippellijnen zijn bedoeld om te plooiën.



SJABLONEN : de stippellijnen zijn bedoeld om te plooiën.  
Je moet altijd één van de beide vlakken vastkleven.



SJABLONEN : de stippellijnen zijn bedoeld om te plooien.  
Je moet altijd één van de beide vlakken vastkleven.





BIJLAGE

VLAGJE

© Teaching Little Minds



